





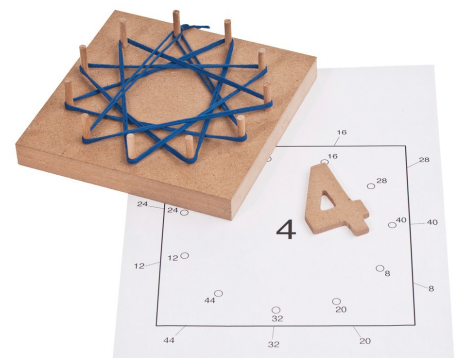




319.640

Zahlenstern



Anleitung

Entweder die Vorlage unter das Brett legen (siehe Abb. 1) oder Kreise und Viereck ausschneiden und auflegen. (siehe Abb. 2)

Den Faden nun der Zahlenfolge (entsprechendes 1x1) nach um die Holzstäbchen wickeln. Je nach 1x1 entstehen dadurch verschiedene Sternformen. Hierdurch kann das 1x1 spielend erlernt werden.

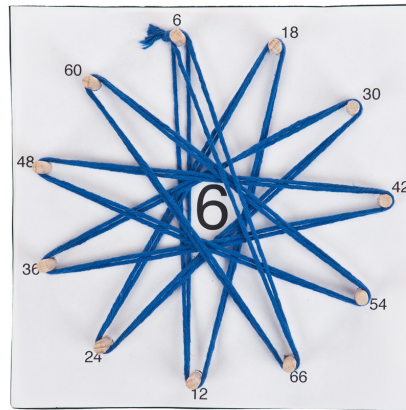



Abb.2

