

# 329.555


## Punta Forstner




### Utensili necessari:



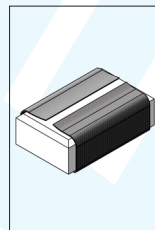
Trapano elicoidale




Righello



Matita




Carta smeriglio



Lima



Seghetto PUK




Pistola colla calda

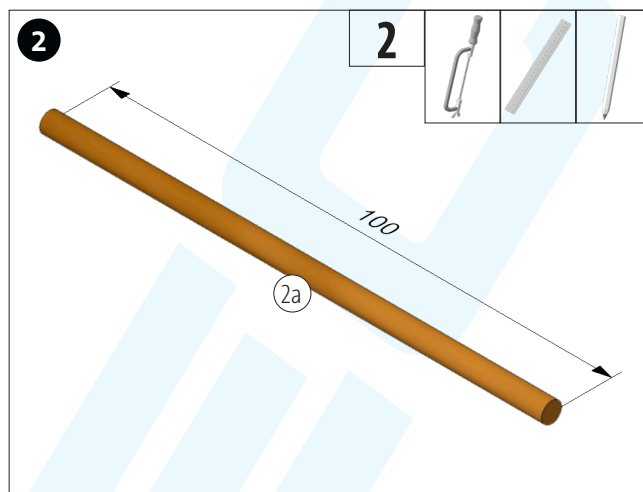
### Avvertenzal:

Kit della OPITEC non sono oggetti a carattere ludico che normalmente si trovano in commercio, ma sussidi didattici atti a sostenere l'insegnamento e l'apprendimento. Questi kit possono essere costruiti ed utilizzati da bambini e ragazzi solo sotto la guida e la supervisione di adulti esperti. Non adatto per bambini sotto i 36 mesi. Pericolo di soffocamento!

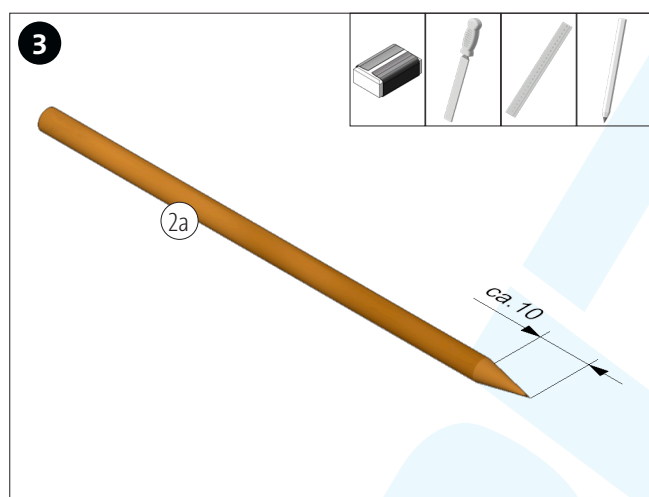
Componenti	Quantità	Dimensioni (mm)	Denominazione	N di parte
Uovo di legno	1	60x40	Impugnatura	1
Filo per saldare	1	ø4x200	Punta	2



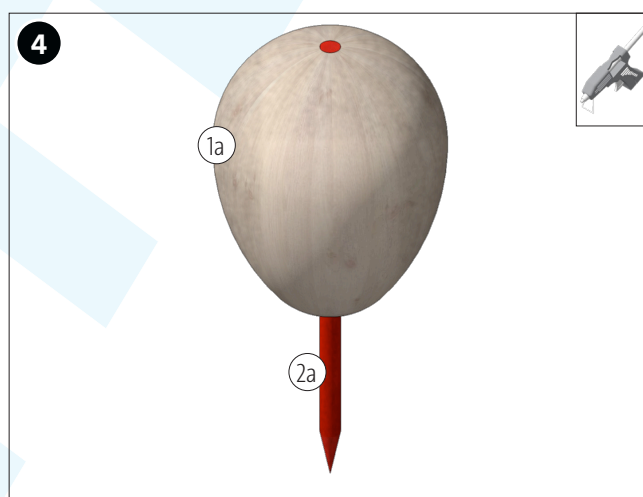
Forare l'uovo di legno (1).



Tagliare a misura il filo di saldatura (2).



Affilare il filo di saldatura (2a) come indicato.



Incollare il filo di saldatura (2a) nell'uovo di legno (1a).



FINITO!